



WOLF Line[®]

workwear



www.wolfline.eu

nv security products sa



Réf: 257/01/11/00

Pantalons rallongés +10 cm Réf: 257/01/11/10

Pantalons raccourcis -10 cm Réf: 257/01/11/09

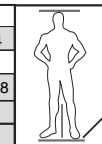
PANTALON BLANC PERFECTO

- 2 poches italiennes
- Poche pilote coté gauche avec rabat
- Élastique pour régler le tour de taille
- Doubles piqûres avec renforcements
- Poches téléphone
- Fermeture velcro® gauche et droite pour accessoires **WOLF Line**®
- Poches crayon et mètre
- Tissus extensible à l'entre jambe pour une flexibilité de mouvements

Tailles : 36-62

Composition : 65% pol. / 35% coton.

Tailles pantalons et bermudas														
36	38	40	42	44	46	48	50	52	54	56	58	60	62	64
Tour de taille en cm														
72	76	80	84	88	92	96	100	104	108	112	116	120	124	128
Entre jambes						82 cm		Grandeur 1,73 m à 1,83 m						
Entre jambes (+10 cm)						92 cm		1,84 m à 1,98 m						



entre jambes

PANTALON PRO PAINT

- 2 Poches matériel avant
- Solide renforcements des coutures
- CORDURA au niveau des genoux
- 2 Poches arrières

Tailles : 36-60



Réf: 250/01/11/00



Réf: 256/01/11/00

PANTALON CORDA®

- Poches genoux renforcées avec "CORDURA"
- Poche coté gauche avec rabat
- Tissus extensible à l'entre jambe pour une flexibilité de mouvements
- Poche téléphone
- Coutures double piqûres renforcées
- Élastique pour régler la taille
- 2 Poches arrière

Tailles : 36-60

Également disponible en :

Pantalons rallongés +10 cm Réf: 256/01/11/10

Pantalons raccourcis -10 cm Réf: 256/01/11/09



PANTALON BASICS

- 2 poches Italiennes
- Poche mètre
- Poche téléphone

Tailles : 36-62

Réf: 255/01/11/00





PANTALON BLANC POUR DAME

- Poches genouillères
- Poche mètre
- Poche GSM avec fermeture
- Poche côté gauche
- Poche arrière
- Élastique pour régler la taille

Composition :
65% pol. / 35% coton.
Tailles : 36 - 50



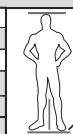
Réf: 258/01/11/00



SALOPETTE BLANCHE

- Quatre poches avant • Deux poches arrière avec boutons-pression
- Tailles : S - M - L - XL - XXL - XXXL

Tailles pantalons et bermudas														
36	38	40	42	44	46	48	50	52	54	56	58	60	62	64
Tour de taille en cm														
72	76	80	84	88	92	96	100	104	108	112	116	120	124	128
Entre jambes						82 cm		Grandeur 1,73 m à 1,83 m						
Entre jambes (+10 cm)						92 cm		1,84 m à 1,98 m						



entre jambes



SALOPETTE AIRTEX

- Idéal pour travaux de peinture au pistolet
- Tailles : S - M - L - XL - XXL - XXXL

Réf: 142/04/11/00

BERMUDA



Réf: 649/01/11/00

- Élastique réglage tour de taille
- Tissus extensible à l'entre jambes
- 2 poches à l'arrière avec rabat

Composition: 65% pol. / 35% coton
Tailles : 36 - 62. Couleur : blanc

BERMUDA CONSTRUCTOR

- 2 poches matériel
- 2 poches arrière avec rabat
- Poches pour : mètre, crayon, téléphone

Tailles : 36-58
Couleur : gris



Réf: 648/01/78/00



Réf: 448/01/11/00

JARDINIÈRE BLANCHE

- Poches genoux
- Poche poitrine à compartiments
- Poches flottantes avec sangles, porte outils renforcé CORDURA
- Poche côté gauche avec clapet, deux poches arrière, porte marteau ou ciseaux

Composition :
65% pol. / 35% coton
Tailles : 36-60





PANTALON "CONSTRUCTOR"

- Multipoches
- Triples coutures

Tailles : 36-60
Couleur : gris



Réf: 253/01/78/00



PANTALON "CONSTRUCTOR"

- Pantalon avec poches matériel avant libre
- Avec renforcement aux genoux (Cordatex)
- Renforcement arrière au bas des jambes
- Pantalon multipoches
- Coutures renforcées

Tailles : 36-60
Couleur : noir



Réf: 253/01/79/00



Réf: 257/01/78/00



Réf: 257/01/78/10

PANTALON BICOLOR GRIS/NOIR

- 2 poches Italiennes
- Poche téléphone avec rabat
- Pantalons rallongés + 10 cm disponible.

Tailles : 36-60



Tailles pantalons et bermudas														
36	38	40	42	44	46	48	50	52	54	56	58	60	62	64
Tour de taille en cm														
72	76	80	84	88	92	96	100	104	108	112	116	120	124	128
Entre jambes						82 cm		Grandeur 1,73 m à 1,83 m						
Entre jambes (+10 cm)						92 cm		1,84 m à 1,98 m						



entre jambes

ASSORTIMENTS BICOLOR

Pantalon + Gilet.

Pantalon réf: 257/01/78/00
Gilet réf: 316/01/78/00

ACCESSOIRES POSSIBLE

Genouillères et autres.
Voir page 14.





Réf: 631/01/11/00

BLOUSE

- Deux poches avant
- Deux poches poitrine à compartiments
- Poche GSM

Disponible en blanc

VESTE SANS MANCHES

- Avec deux poches poitrine à compartiments et boutons pressions
- Deux poches à clous devant
- Poche mètre et crayon
- Deux poches côtés, porte marteau ou ciseaux
- Bandes réfléchissantes à l'avant et à l'arrière

Disponible en blanc



Tailles : blouses - vestes - gilets					
S	M	L	XL	XXL	XXXL
Tour de poitrine en cm					
102	110	118	126	134	140



Réf: 317/01/11/00



Réf: 324/01/11/00

VESTE AVEC MANCHES

- Deux poches poitrine à compartiments
- Deux poches à clous devant
- Poche mètre et crayon
- Manches avec boutons pression réglables
- Porte marteau ou ciseaux
- Bandes réfléchissantes à l'avant et à l'arrière

Disponible en blanc



Réf: 316/01/11/00



Réf: 316/01/78/00

GILET

- Deux poches avant et deux poches poitrine à compartiments
- Fermeture éclair, poche intérieure, dos rallongé
- Qualité supérieure

Disponible en blanc et gris/gris foncé



Réf blanc : 794/00/11/00

POLAIRE : BLANC / NOIR / BLEU

- Fermeture à glissière avec protection menton
- Avec renforcements gris
- Polaire microfibre
- 2 poches basses avec fermeture à glissière et doublure
- Poignets élastiques

Tailles : XS - S - M - L - XL - XXL - XXXL



JERSEY JACKET GRIS

- Fermeture à glissière avec protection menton
- Renforcements aux coudes, épaules et poitrine
- Tissu imperméable et antiallure

Tailles :
XS - S - M - L - XL - XXL - XXXL



Réf : 793/00/77/00 (XS-XL)

Réf : 793/00/77/20 (XXL)

Réf : 793/00/77/30 (XXXL)



Réf noir : 794/00/79/00



Réf bleu : 794/00/66/00



Réf : 801/00/78/00

PULL-D'HIVER ACCENT GRIS

- Pull-over avec fermeture éclair sur la poitrine
- Intérieur polaire
- Tissu hydrofuge et antiallure

Tailles :
XS - S - M - L - XL - XXL - XXXL





Réf gris : 791/00/77/00

Réf blanc : 791/00/11/00

SWEATER

- Sweater avec col rond

Tailles : S-M-L-XL-XXL-XXXL

Couleurs :
gris / blanc / bleu / noir



Réf bleu marine : 791/00/66/00

Réf noir : 791/00/79/00



Réf : 2796/00/11/00 (S-XL)

Réf : 2796/00/11/20 (XXL)



Réf : 2796/00/78/00 (S-XL)

Réf : 2796/00/78/20 (XXL)



HOODY SWEATER PERFORMANCE (AVEC CAPUCHON)

- Coudes renforcés
- Capuchon avec doublure
- 2 Poches avant

Tailles : S - M - L - XL - XXL

Couleurs : gris / blanc

ZIP NECK SWEATER FASHION

- Sweater moderne avec fermeture éclair
- Fermeture éclair accentué par la couleur grise.

Composition : 70 % coton / 30% polyester

Tailles : S - M - L - XL - XXL - XXXL



Réf noir : 1792/00/79/00

Réf gris : 1792/00/77/00

Réf bleu marine : 1792/00/66/00

Réf blanc : 1792/00/11/00



Couleurs : gris / blanc



ZIP NECK SWEATER

- Sweater avec fermeture éclair poitrine

Tailles : S - M - L - XL - XXL - XXXL

Couleurs : noir / gris / bleu / blanc

Réf noir : 792/00/79/00

Réf gris : 792/00/77/00

Réf bleu marine : 792/00/66/00

Réf blanc : 792/00/11/00





Réf: 795/00/11/00

SOFT SHELL POLAIRE BLANC AVEC ACCENTS GRIS

- Poignets réglables avec Velcro®
- 2 poches basses avec fermetures à glissières
- Tissu coupe vent et étanche
- Taille réglable avec cordon élastique

Tailles : S - M - L - XL - XXL - XXXL

SOFT SHELL POLAIRE GRIS AVEC ACCENTS BLANCS



Réf: 795/00/78/00



Réf gris : 140/10/78/00

Réf noir : 140/10/79/00



Réf: 895/00/79/00

SOFT SHELL JACKET GRIS AVEC ACCENTS NOIRS

- Étanche et coupe vent
- Intérieur respirant
- Deux poches avant avec fermeture éclair
- 2 poches intérieur
- Poignets réglables avec Velcro®

Tailles :
S - M - L - XL - XXL - XXXL



SOFT SHELL JACKET BLANC AVEC ACCENTS GRIS



Réf: 895/00/11/00

SAC À DOS WOLF Line®

- Sac à dos moderne et solide
- Parfait pour usage professionnel et de loisir
- Bandes réfléchissantes sur les sangles et devant
- Compartiment isothermique
 - Compartiments, pour un ordinateur portable
 - Côté dos doux pour un confort optimal

Couleurs : gris / noir



Réf: 320/05/11/00

BODYWARMER SOFT SHELL BLANC/GRIS

- Veste sans manche moderne de haute qualité
- Imperméable et coupe vent
- Légère et souple pour un confort optimale
- Capuchon amovible.
- 1 poche devant avec boutons à pression cachée
- Poches de côté avec fermeture éclair imperméable
- 2 poches intérieures avec fermeture éclair
- Poche poitrine à glissière
- Bandes réfléchissantes sur le dos et la poitrine
- Taille réglable avec cordon élastique
- Impression possible

Tailles : XS - S - M - L - XL - XXL - XXXL



Réf: 320/05/78/00

BODYWARMER SOFT SHELL GRIS/NOIR



Réf: 800/08/79/00

PARKA GRIS/BLANC

- Parka d'hiver étanche avec capuchon et polaire à l'intérieur

Couleurs :
gris foncé/blanc

Tailles: S - M - L - XL -
XXL - XXXL - XXXXL



Réf: 803/05/11/00

BLOUSON D'HIVER SOFT SHELL

- Blouson d'hiver moderne de haute qualité, imperméable et coupe vent
- Léger et souple pour un confort optimale
- Capuchon amovible
- Poches de côté avec fermeture éclair imperméable
- 2 poches intérieures avec fermeture éclair
- Bandes réfléchissantes sur les bras, le dos et la poitrine
- Impression possible
- Poignets réglables avec Velcro®

Couleurs : blanc/gris - gris/noir
Tailles: XS - S - M - L - XL - XXL - XXXL



Réf: 803/01/78/00



Réf bleu marine : 798/21/66/00

Réf blanc : 798/21/11/00

POLO AIRFIT

- Fait en tissu micro perfo AIRFIT
- Très léger et agréable à porter

Tailles : S - M - L - XL - XXL

Couleurs : blanc / bleu



Article avec impression lavable max. 35°

T-SHIRT COL V 100% COTON

- Modèle moderne et jeune
- Surpiqûres contrastées

Tailles :

S - M - L - XL - XXL - XXXL

Couleurs : blanc / gris chiné



Réf blanc : 788/00/11/00

Réf gris chiné : 788/00/77/00



Réf : 790/00/11/00

T-SHIRT 100% COTON 185G

Tailles : S - M - L - XL - XXL - XXXL

Couleurs : blanc / bleu / gris chiné / noir



Réf blanc : 790/00/11/00

Réf bleu marine : 790/00/66/00

Réf gris chiné : 790/00/77/00

Réf noir : 790/00/79/00



POLO PIQUÉ

- Disponible en coton 200g
- Col en tricot
- Pattes de boutonnage à 3 boutons

Tailles : S - M - L - XL - XXL - XXXL

Couleurs : blanc / bleu / gris chiné / noir



Réf blanc : 798/00/11/00

Réf bleu marine : 798/00/66/00

Réf gris chiné : 798/00/77/00

Réf noir : 798/00/79/00



**100%
METAL
FREE**

CHAUSSURES DE SECURITE WOLF



CHAUSSURE

NEW ADRIATIC - S1P

- Chaussure daim basse avec semelle souple
EN ISO 20345 : 2011
POINTURES : 39-47



NEW IONIAN - S1P

- Chaussure daim haute avec semelle souple
EN ISO 20345 : 2011
POINTURES : 39-47


NEW KOALA S3

- Chaussure basse de haute de qualité
- Enveloppe bien le pied en donnant un soutien supérieur
- Perforation microscopique à l'intérieur pour une meilleure absorption de la transpiration
- Fourni avec lacets blancs et gris. EN ISO 20345 : 2011
POINTURES : 38-46



NEW TASMANIA S3

- Chaussure haute de haute de qualité
- Enveloppe bien le pied en donnant un soutien supérieur
- Perforation microscopique à l'intérieur pour une meilleure absorption de la transpiration
- Fourni avec lacets blancs et gris. EN ISO 20345 : 2011
POINTURES : 38-46



SPIDER S1P LOW

- Modèle bas
- Chaussure légère et souple
- Modèle sportif avec intérieur très confortable
- Biais réfléchissant
- Semelle zéro perforation.
POINTURES : 38-46



SPIDER S1P HIGH

- Modèle bas
- Chaussure légère et souple
- Modèle sportif avec intérieur très confortable
- Biais réfléchissant
- Semelle zéro perforation.
POINTURES : 38-46



ROSTER S3

- Sneaker basse cuir nubuck intérieur très souple
- Fourni avec deux paires de lacets
- Semelle KEVLAR
POINTURES : 38-47



CONFERENCE S3 SRC

- Sneaker haut, cuir nubuck brun
- Hydrophobe
- Semelle KEVLAR, anatomique et antistatique
- Bonne absorption des chocs
- Bout de protection aluminium
POINTURES : 36-47



SPACER SAFE S1 P

- Tige en cuir velours très respirante
 - Protection supplémentaire du nez de la chaussure
 - 100% METALFREE
 - Semelle en KEVLAR
 - HRO, POLYCAP.
- POINTURE: 36-48



ALEGRO S1 P SANDALE

- Model sport aéré en daim
 - Intérieur anatomic
 - Souple et légère
- POINTURE: 36-48



ALEGRO S1 P LOW YELLOW

- Model sport et aéré en daim
 - Avec protection supplémentaire avant pied
- POINTURE: 36-48



DRAFT S3

- Sneaker bas
 - Cuir nubucq noir avec renforcements en Cordura
 - Hydrophobe
 - Semelle PU 15
 - Anatomique et antistatique
 - Bonne absorption des chocs
 - Bout de protection: aluminium
- POINTURES : 39-47



MAC CROSSROAD LOW S3

- Tige en cuir pleine fleur résistant à la pénétration des liquides
 - Semelle en caoutchouc MACsole® ADVENTURE
 - Résistante aux hydrocarbures
 - Extrêmement adhérente
 - Profil tout-terrain avec crampons profonds
 - Maintien renforcé de la cheville
 - Bout recouvert
 - Renforts arrière et latéraux
 - Technologie 100% METALFREE, POLYCAP et PERFOSAFE.
- POINTURE: 36-48



MAC CROSSROAD S3



COACH S3 SRC

- Sneaker basse look modern
- POINTURE: 38-47



COSMO S3

- Chaussure Sneaker haute en nubuck de haute qualité
 - Très robuste et confortable
- POINTURE: 38-46





CHAUSSURES PROFESSIONNELS WOLF



CHAUSSURE

ESSENTIAL S1 P BLANC

- Chaussure de sécurité modèle tennis nouvelle génération
POINTURE : 36-47



NEW SKY S1 P SRC

- Mocassin daim
- Semelle AIR
- Talon haut pour plus de confort
- Doublure respirante
- Sans métal
- POINTURE : 39-47



STEP IN S1 P BLANC

- Mocassin de sécurité en modèle tennis blanc
- Extrêmement confortable
POINTURE : 36-47



TORPEDO S1 P BLEU LOW

- Nouveau model sportif et moderne.
- No Metal
- AIR Sole et respirant
- Semelle anatomique légère
- POINTURES : 37-47



FLAMENG S1 P SRC

- Jogging Microtech de sécurité
- Ultra léger et souple
POINTURE : 39-47



CHAUSSURE DAME ALICE S3 SRC

- Nubuck hydrofuge (shock absorber)
- Résistant au glissements
- POINTURES : 36-41



ACCESSOIRES POUR PANTALONS WOLF Line®



Réf: 139/05/11/00

TABLIER TAPISSIER

- Tablier isolant, de haute qualité avec finition étanche
- Deux porte ciseaux

POCHETTE MATÉRIEL

- A compartiments
- Couleurs : blanc / gris



Réf: 138/01/11/00



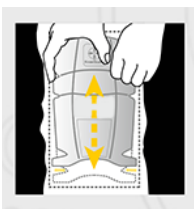
Réf: 138/01/78/00

GENOUILLÈRES

- Pour pantalons, jardinières ou salopettes **WOLF Line**®



Réf: 114/450



Protection de Genoux confortable et souple.
Protection garantie et certifiée. EN 14404.



Réf blanche taille 39 -> 42 : 150/3942/11

Réf grise taille 39 -> 42 : 150/3942/78

Réf noire taille 39 -> 42 : 150/3942/79

CHAUSSETTES WOLF Line®

- Chaussettes de travail sans coutures
- Plateau du pied doublé pour meilleur confort
- Pour une meilleure absorption de la transpiration
- Moins d'humidité du pied en hiver et une meilleure ventilation en été. POINTURES : 39-42 ET 43-46

Réf blanche taille 43 -> 46 : 150/4346/11

Réf grise taille 43 -> 46 : 150/4346/78

Réf noire taille 43 -> 46 : 150/4346/79



CEINTURE STRETCH

- Pour pantalons **WOLF Line**® mi-élastique
- Largeur : 35 mm
Couleurs : noir / blanc / bleu

Réf noir : 158/79/105

Réf blanc : 158/11/105

Réf bleu marine : 158/66/105



CEINTURE FASHION

- Largeur : 40 mm
Couleurs : blanc / noir / gris

Réf blanc : 159/11/105

Réf noir : 159/79/105

Réf gris : 159/78/105



LIMBER - Réf: G043

LIMBER

- PROTECTION MÉCANIQUE • MATÉRIEL : Polyuréthane
- NORMES : EN 420, EN 388 • CATÉGORIE : CAT. II
- CARACTÉRISTIQUES TECHNIQUES: excellente habileté et un grand confort, respirabilité et une ergonomie optimale, une adhérence optimale, recommandé pour les emplois où manipulent de petits objets • DOUBLURE : Nylon
- COULEUR : bleu marine / gris • DOMAINE D'UTILISATION : assemblage de petites pièces, des vêtements, des emplois nécessitant une utilisation prolongée du gant, le stockage
- TAILLES : 6-11 (XS-XXL)



AIRPLUME - Réf: G042

AIRPLUME POUR PEINTRES

- GAMME COMMERCIALE : MECHANICAL PROTECTION
- MATÉRIAU : polyuréthane
- NORMES : EN 420, EN 388 • CATÉGORIE : CAT. II
- PROPRIÉTÉS TECHNIQUES : excellente dextérité et agilité de la main • PAUME : polyuréthane
- DOUBLURE : polyester • COULEUR : blanc/blanc
- PROTECTION : protection mécanique moyenne
- DOMAINE D'EMPLOI : assemblage, emballage, travaux de peinture • GRIP/MILIEU D'EMPLOI : surfaces sèches • PLUS : VERSATILITÉ MAXIMALE
- TAILLES : 6-11 (XS-XXL)



MAXTERITY - Réf: G008

MAXTERITY

- PROTECTION MÉCANIQUE • MATERIAL : nitrile
- NORMES : EN 420, EN 388 • CATÉGORIE: CAT. II
- CARACTÉRISTIQUES : excellente dextérité et un grand confort, une bonne respirabilité et l'ergonomie, une excellente adhérence, recommandé pour les emplois où la manipulation de petites pièces huileuses • DOUBLURE: Nylon
- COULEUR: orange / noir • DOMAINE D'UTILISATION: Assemblage de petites pièces huileuses, les emplois nécessitant une utilisation prolongée du gant, entrepôt industriel
- TAILLES : 7-11 (S-XXL)



DEXTERMAX - Réf: G040

DEXTERMAX

- PROTECTION MÉCANIQUE • MATERIAL : nitrile / polyuréthane • NORMES : EN 420, EN 388
- CATÉGORIE : CAT. II • CARACTÉRISTIQUES TECHNIQUES : hydrofuges dos, très confortable grâce à son mélange spécial de nitrile / polyuréthane, une excellente dextérité, légèreté, respirabilité, l'abrasion, l'usure et la résistance au déchirement • DOUBLURE: hydrofuge nylon • COULEUR : gris / noir
- APPLICATION : configuration, le bâtiment et la construction, l'industrie, petite manutention des composants, l'entretien • TAILLES : 6-11 (XS-XXL)



DAPPLED - Réf: G078

DAPPLED

- PROTECTION CUT • MATERIAL : nitrile • NORMES: EN 420, EN 388 • CATÉGORIE : CAT. II • CARACTÉRISTIQUES : résistant à la coupure fibre doublure aramide DuPont™ Kevlar® renforcé avec des filaments métalliques, résistant au contact avec des objets tranchants surfaces et / ou huileuses • DOUBLURE : fibre aramide DuPont™ Kevlar® / filaments métalliques / polyester
- COULEUR : vert-jaune / noir • DOMAINE D'UTILISATION : construction, génie mécanique, industrie des matières plastiques, de la manipulation de roulement huileux, moulage
- TAILLES : 7-11 (S-XXL)

Tableau des tailles pour les gants

S	M	L	XL	XXL	XXXL
07	08	9	10	11	12

WOLF Line®

Authentic workwear

VOTRE DISTRIBUTEUR



n v S E C U R I T Y P R O D U C T S S a

Nijverheidstraat 2C - 1800 VILVOORDE - BELGIUM

TEL: 02.466.59.62

FAX: 02.466.23.72

INT. TEL: 0032-2-466.59.62

FAX: 0032-2-466.23.72

www.wolfline.eu

e-mail: info@wolfline.eu