



# WOLF Line

Authentic workwear





  
WOLF Line®

Est. 1992



**WOLF Line®**



# **DES MATIERES**

**PANTALONS DE PEINTRE**

**p. 5-7**

**BERMUDA**

**p. 8**

**PANTALONS DE TRAVAIL**

**p. 10-13**

**BERMUDA DE TRAVAIL**

**p. 14**

**VÊTEMENTS HAUTE VISIBILITÉ**

**p. 16**

**PANTALONS / VESTES / T-SHIRT**

**VESTES DE TRAVAIL ET BODYWARMER**

**p.18-24**

**VESTES POLAIRE ET SOFT SHELL**

**p. 24**

**VESTES**

**p.25**

**SWEAT**

**p. 27-30**

**T-SHIRTS**

**p.31-32**

**CHAUSSURES DE SÉCURITÉ**

**p. 34-36**

**ACCESSOIRES**

**p.37-38**





# PANTALONS DE PEINTRES



## CORDA FULL STRETCH

Le pantalon stretch mécanique résistant et élastique. Pantalon silhouette moderne combinant une conception avancée avec juste la bonne fonctionnalité pour offrir à la fois un confort et une mobilité maximale. Le pantalon a de nombreuses poches fonctionnelles qui offrent un rangement pratique pour les outils et l'équipement.

Qualité: Tissu stretch mécanique  
64% polyester -33% coton -3% élasthanne

Art. no. 263/02/11/00 Tailles: 36-64

Art. no. 263/02/11/09 -10cm Tailles: 38-54

Art. no. 263/02/11/10 +10cm Tailles: 40-54



BLANC/GRIS



WARNING: DO NOT IRON THE REFLEX INSERTS!



## PERFECTO FULL STRETCH



Pantalon stretch entièrement mécanique qui offre un ajustement optimal et une excellente liberté de mouvement pour un confort de travail quotidien. Un long gousset STRETCH à l'entrejambe offre souplesse et facilité de mouvement.

Qualité: Tissu stretch mécanique  
64% polyester -33% coton -3% élasthanne

Art. no. 262/02/11/00 Tailles: 36-64

Art. no. 262/02/11/09 -10cm Tailles: 38-58

Art. no. 262/02/11/10 +10cm Tailles: 40-58



BLANC/GRIS



WARNING: DO NOT IRON THE REFLEX INSERTS!



## PRO PAINT FULL STRETCH

Pantalon stretch entièrement mécanique avec de superbes poches holster qui s'adaptent à tout ce dont un spécialiste a besoin pendant son travail. Le matériau extensible mécaniquement du tissu principal offre une liberté de mouvement et est complété pour une plus grande mobilité.

Qualité: Tissu stretch mécanique  
64% polyester -33% coton -3% élasthanne

Art. no. 264/02/11/00 Tailles: 36-60

Art. no. 264/02/11/09 -10cm Tailles: 40-54

Art. no. 264/02/11/10 +10cm Tailles: 40-54



BLANC/GRIS



WARNING: DO NOT IRON THE REFLEX INSERTS!







# PANTALONS DE PEINTRES

Pantalon de peintre confortable et flexible avec un look moderne et élégant. Des zones extensibles supplémentaires à l'arrière des genoux et à l'intérieur de la cuisse assurent également un confort maximal lorsque vous vous penchez et vous agenouillez pendant le travail.

Qualité: 65% polyester – 35% coton  
Art. no. 265/01/11/00 Tailles: 36-58



## SORRENTO STRETCH INSERTS



## GRAFFITI STRETCH INSERTS



Design élégant de peintre avec model dynamique. Coupe mederne avec stretch dans l'entrejambe et à l'arrière sous la taille pour un maximum de confort et liberté de mouvement.

Qualité: 65% polyester – 35% coton  
Art. no. 247/01/11/00 Tailles: 36-58



**STRETCH**  
INSERTS



**WARNING. DO NOT IRON THE REFLEX INSERTS!**



BLANC / GRIS



## PANTALONS DE PEINTRES



### BASICS

Pantalon doté d'une poche avec compartiment téléphone portable et renforts et velours côtelé. Pantalon de haute qualité et attrayant.

Elastique pour réguler la taille. Pas de poches genouillères.

Qualité: 65% polyester - 35% coton

Art. no. 255/01/11/00

Tailles: 36-62

**STRETCH**  
INSERTS



Pantalon porte-jarretelles avec élastique au dos pour un mouvement optimal.

- Poches aux genoux
- Poche poitrine avec compartiments
- Deux poches supplémentaires pour le matériel à l'avant
- Poche cuisse avec rabat de fermeture
- Flash marteau ou ciseaux
- Poche mètre avec compartiment

Qualité:

Tissu stretch mécanique  
64% polyester -33% coton  
3% élasthanne

Art. no. 448/01/11/00

Tailles: 36-60



WARNING: DO NOT IRON THE REFLEX INSERTS!



### FLEXY LADY FULL STRETCH

Le pantalon de peintre ultime pour femme. Ce tissu est élastique dans toutes les directions, ce qui offre une liberté de mouvement unique. Combine un ajustement avancé avec une bonne fonctionnalité. Poches genoux renforcées CORDURA pour les genouillères. Poche cuisse spacieuse et facilement accessible avec poches pour téléphones portables, stylos et autres.

Qualité: Tissu stretch mécanique  
64% polyester -33% coton 3% élasthanne

Art. no. 274/07/11/00 Tailles: 36-50



WARNING: DO NOT IRON THE REFLEX INSERTS!







# BERMUDA DE PEINTRES

## BERMUDA CARGO FULL STRETCH

Bermuda de travail, en matériaux stretch innovants avec poches flottantes. Stretch résistant dans le bas-dos et l'entrejambe, stratégiquement placé pour encore plus de liberté de mouvement et confort. Poche zippée pour petits outils, boucle de ceinture multifonctionnelle, triple coutures contrastante de renforcement. Poche arrière avec rabat. et bande réfléchissante pour plus de sécurité.



Qualité: Tissu stretch mécanique  
64% polyester - 33% coton - 3% élasthanne  
Art. no. 646/01/11/00 Tailles: 36-58

 BLANC/GRIS




## BERMUDA STRETCH INSERTS

Bermuda, coupe avancée avec STRETCH à l'entrejambe pour un excellent confort de travail à chaque mouvement. Coutures contrastées, détails réfléchissants et élastique réglable au dos.



Qualité: Tissu stretch mécanique  
64% polyester - 33% coton - 3% élasthanne  
Art. no. 647/01/11/00 Tailles: 36-62



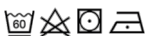
 BLANC/GRIS

## GRAFFITI STRETCH INSERTS

Short de peintre au design élégant avec un motif saisissant. Coupe moderne avec empiècement stretch à l'entrejambe pour une liberté de mouvement exceptionnelle



Qualité: 65% polyester - 35% coton  
Art. no. 647/01/12/00 Tailles 36-58



 BLANC/GRIS





# PANTALONS DE TRAVAIL





# PANTALON DE TRAVAIL

## CONSTRUCTOR noir



Pantalon de travail au design moderne avec un insert extensible à l'entrejambe pour une véritable performance complète au travail. Les poches holster ont un compartiment zippé pour plus de fiabilité et de fonctionnalité. Fabriqué à partir d'un matériau durable tissu stretch mécanique.

Qualité: Tissu stretch mécanique  
64% polyester -33% coton 3% élasthanne

Art. no: 252/07/79 Tailles: 36-60

Art. no: 252/07/79/10 + 10cm Tailles: 42-52

Art. no: 252/07/79/09 -10 cm Tailles: 36-52



NOIR



## CONSTRUCTOR gris



Qualité: Tissu stretch mécanique  
64% polyester -33% coton 3% élasthanne

Art. no: 252/07/78/00 Tailles: 36-60

Art. no: 252/07/78/10 + 10cm Tailles: 42-54

Art. no: 252/07/78/09 -10 cm Tailles: 36-52



GRIS/NOIR



## SAHARA beige



Qualité: Tissu stretch mécanique  
64% polyester -33% coton 3% élasthanne

Art. no: 278/01/44/00 Tailles: 36-60

Art. no: 278/01/44/10 + 10cm Tailles: 42-52

Art. no: 278/01/44/09 -10 cm Tailles: 36-52



BEIGE/NOIR







SKUNKED





# PANTALON DE TRAVAIL

## SUPERCHARGE noir

Pantalon de travail durable avec poches holster en tissu résistant et extensible. Le pantalon est doté de renforts CORDURA® dans les zones critiques pour une durabilité accrue et d'un panneau extensible contrastant à l'entrejambe pour une meilleure mobilité au travail.

- Tissu extensible dans les 4 sens à l'arrière sous la ceinture, à l'entrejambe et derrière les genoux pour plus de flexibilité
- Renforcé avec un tissu CORDURA® durable
- Poches holster
- Poche pour règle
- Sac mobile
- Poche cargo avec compartiments
- Tuyaux pré-cintrés
- Détails réfléchissants
- Élastique arrière réglable

Qualité : 60% polyester / 35% coton / 5% élasthanne / 285 g/m<sup>2</sup>  
Art. no: 260/01/79/00 Taille: 36-58



NOIR



## SUPERCHARGE gris

Qualité : 60% polyester / 35% coton / 5% élasthanne / 285 g/m<sup>2</sup>  
Art. no: 260/01/78/00 Tailles: 36-58



GRIS/NOIR

## SUPERCHARGE petrol

Qualité : 65% polyester – 35% katoen – 285 g/m<sup>2</sup>  
Art. no: 260/01/32/00 Tailles: 36-58



PETROL/NOIR



**WOLF Line**  
Authentic workwear

**STRETCH**  
INSERTS



## ROCKY

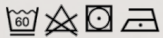
Ce pantalon à la coupe moderne avec une coupe légèrement plus ajustée et des jambes pré-cintrées pour une liberté de mouvement maximale.

- Grandes poches avant et arrière
- Poches spacieuses sur le côté gauche
- Porte-outils et pochettes
- Tissu extensible avec mesh sous les genoux pour une meilleure ventilation

Qualité : 65% polyester – 35% coton – 285 g/m<sup>2</sup>  
Art. no: 261/01/32/00 Tailles: 36-58



**STRETCH**  
INSERTS



GRIS/NOIR



## BI-COLOR STRETCH INSERTS

Pantalon de travail moderne avec un grand confort et une coupe idéale, avec poches genoux. Renforcé par des coutures triples à l'intérieur et à l'extérieur de la jambe au niveau de l'entrejambe.


- Deux poches latérales aux couleurs contrastées, 2 poches passepoilées au dos, rabat et fermeture velcro.
- Poche sur la cuisse gauche pour le matériel de travail et d'écriture, un marteau ou des ciseaux.
- Poche cuisse droite de couleur contrastée pour mètre ou pinceau,
- Poche pour smartphone avec fermeture à bouton-pression.
- Porte-clés sur le côté droit du devant.
- Poches genoux noires,
- Velcro® gauche et droit dans la région lombaire
- Accessoires de la ligne WOLF

Qualité : 65% polyester – 35% coton 245 g/m<sup>2</sup>  
Art. no: 257/01/78/00 Tailles: 36-62



GRIS/NOIR

**STRETCH**  
INSERTS







# BERMUDA DE TRAVAIL

## CONSTRUCTOR noir



Short extrêmement résistant entièrement renforcé avec des triples coutures extra résistantes. Coupe moderne avec empiècement stretch à l'entrejambe pour une excellente liberté de mouvement. Les poches holster ont une poche zippée.

- Poches étui
- Poches arrière ouvertes
- Porte-stylo et pochette pour règle
- Poche à outils et smartphone
- Élastique réglable au dos
- Couture à trois aiguilles



Qualité: Tissu stretch mécanique  
64% polyester -33% coton 3% élasthanne  
Art. no: 648/01/79/00 Tailles: 36-58



## SAHARA beige



Qualité: Tissu stretch mécanique  
64% polyester -33% coton 3% élasthanne  
Art. no: 648/01/44/00 Tailles: 36-58

## CONSTRUCTOR gris




GRIS/NOIR

Qualité: Tissu stretch mécanique  
64% polyester -33% coton 3% élasthanne  
Art. no: 648/01/78/00 Tailles: 36-58



BEIGE/NOIR





**NOUVEAU**

## RUFF JEANS



Pantalon de travail en denim conçu pour être porté confortablement au quotidien et dans les situations de travail. Le pantalon résistant assure une liberté de mouvement optimale. Les poches genoux sont renforcées en Cordura®. Des poches à matériel sont prévues.

- Poches de matériel
- Renfort aux genoux (Cordatex)
- Couture à trois aiguilles
- Poche cuisse avec rabat, poche mètre, poche téléphone

Qualité: 60% polyester - 35% coton - 5% élasthanne  
Art. no. 251/00/66/00 Tailles: 36-58



BLEU JEANS / NOIR



**NOUVEAU**

## UNIVERSAL Pantalon de travail noir

**DISPONIBLE À PARTIR DE  
JUIN 2024**

Pantalon de travail polyvalent conçu avec une coupe confortable et fonctionnalité exceptionnelle pour un usage quotidien et une journée de travail. Le un pantalon résistant assure une liberté de mouvement optimale et confort sécurité. Les poches genoux sont renforcées Cordura®. Zones extra stretch à l'arrière de la taille, à l'entrejambe et l'arrière des genoux.

- Coutures à trois aiguilles
- Bouton de jean et fermeture éclair
- Poches avec porte-carte d'identité
- Deux poches avant
- Deux poches arrière avec bandes réfléchissantes
- Poche sur la cuisse, porte-stylo, poche mètre
- Poche pour smartphone

Qualité: Tissu stretch mécanique  
64% polyester - 33% coton 3% élasthanne  
Art. no: 266/02/79/00 Tailles: 36-58



ZWART





# VÊTEMENTS HAUTE VISIBILITÉ

**NOUVEAU**

Vestes haute visibilité



**NOUVEAU**

haute visibilité  
T-SHIRTS / PANTALON

**DISPONIBLE À  
PARTIR DE JUIN  
2024**



Est. 1992



**WOLF Line**





# VESTES DE TRAVAIL

---





# VESTES DE TRAVAIL



## SAMOA blanc

Nouveau tissu en Softshell à deux couches et respirant tissu avec doublure intérieure en micropolaire. La veste de travail est à la fois hydrofuge et coupe-vent avec capuche de protection qui offre une protection supplémentaire contre le vent. Cette veste offre une excellente protection contre les intempéries et assure le travail confort et durabilité.

- Poches avant et poche sur la manche avec fermeture éclair contrastée vert fluorescent.
- Poignets réglables avec fermeture Velcro
- Capuche avec fermeture à cordon élastique

### COMPOSITION

Couche extérieure : 94 % polyester / 6 % élasthanne

Couche intermédiaire : tissu à membrane respirante en TPU

Couche intérieure : Micropolaire

Art. no: 802/05/11/00

Tailles: XS-S-M-L-XL-XXL-XXXL



## SAMOA noir

### COMPOSITION


Couche extérieure : 94 % polyester / 6 élasthanne

Couche intermédiaire : tissu à membrane respirante en TPU

Couche intérieure : Micropolaire

Art. no: 802/05/78/00

Tailles: XS-S-M-L-XL-XXL-XXXL





# VESTES DE TRAVAIL

## LONDON

Veste conçue pour assurer la durabilité au travail confort. Il combine protection en conditions humides, eau répulsif et isolé pour rester au chaud et au sec avec amovible polaire plus chaude. Capuche réglable et amovible.

- Veste 3 en 1
- Capuche réglable amovible
- Polaire amovible (bodywarmer)
- Détails réfléchissants
- Imperméable
- Fermeture velcro réglable aux poignets

### COMPOSITION

100 % polyamide Coupe-vent, déperlant durable

100 % polyester, polaire avec anti-boulochage

Art. no: 898/07/11/00

Tailles: XS-S-M-L-XL-XXL-XXXL



WARNING: DO NOT IRON THE REFLEX INSERTS!



BLANC/GRIS



## SANTORINI SOFTSHELL

Tissu en deux couches collées, coupe-vent et déperlant softshell qui combine un ajustement confortable avec un matériau durable. Poches avec fermeture éclair rouge contrastée.

- Le col est doublé en polaire et protège du vent
- Tissu extérieur résistant au vent et à l'eau
- Tissu Ripstop et intérieur enduit pour une durabilité accrue

### COMPOSITION


Couche extérieure : 93 % polyester / 7 % élasthanne

Couche intermédiaire : membrane TPU.

Couche intérieure : micropolaire.

Art. no: 894/00/11/00

Tailles: XS-S-M-L-XL-XXL-XXXL



BLANC/GRIS





## VESTES

### MONACO JACKET /BODYWARMER



Cette veste de travail légère et isolée est confortable et chaude tandis que la coupe régulière est à la fois professionnelle et facile à porter. Les manches et la capuche amovibles sont équipées d'une fermeture éclair, en qui peut être porté lâche ou fixe.

- Matériau performant résistant au vent
- Fermeture zippée sur le devant
- Poches zippées sur le côté

#### COMPOSITION

Couche extérieure : 100 % polyester

Doublure Thinsulate 3M

Couche intérieure : 100 % nylon

Art. no: 896/07/11/00

Tailles: XS-S-M-L-XL-XXL-XXXL



BLANC /GRIS

### HAMPTON noir / gris

Veste moderne avec isolation chauffante et vous garde confortable par temps froid. La combinaison du matelassé et tricoté.

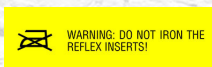
- Tissu respirant
- Style matelassé
- Fermeture zippée sur le devant avec protection du menton
- 2 poches latérales zippées
- Poche poitrine avec fermeture éclair
- Coupe ajustée
- Manches et côtés tricotés

#### COMPOSITION

Tissu extérieur : 57% polyester / 42 % polyamide / 1 % élasthanne

Art. no: 893/07/79/00

Tailles: XS-S-M-L-XL-XXL-XXXL



NOIR /GRIS





## CAPRI JACKET bleu

Veste bulle avec fermeture éclair contrastée, coupe moderne pour les deux hommes et femmes. La veste a 2 poches avant et un élastique poignets pour un look tendance. La veste est très confortable grâce à la doublure douce et au poids léger. Un vêtement qui tu aimes porter !

### COMPOSITION

Couche extérieure : 100 % nylon

Couche intérieure : 100 % polyester

Art. no: 897/7/66/00

Tailles: XS-S-M-L-XL-XXL-XXXL



WARNING: DO NOT IRON THE REFLEX INSERTS!



Art. no: 803/05/78/00 grey/black

Tailles: XS-S-M-L-XL-XXL-XXXL



GRIS/NOIR



## WINTER JACKET SOFTSHELL

Cette veste Softshell en imperméable, coupe-vent et respirante tissu avec doublure polaire. Vous protège de manière optimale contre le vent et le froid. Une capuche assure une protection supplémentaire contre les éléments et confort au travail, portez-le avec ou sans une capuche et ajustez vous-même la taille grâce au cordon élastique. Le col est doublé en polaire et protège du vent.

- Capuche détachable
- Deux poches avant
- Deux poches intérieures avec zip
- Bandes de sécurité réfléchissantes
- Fermeture velcro réglable aux poignets
- Fermetures éclair étanches

Art. n° : 803/05/11/00 blanc / gris

Tailles: XS-S-M-L-XL-XXL-XXXL

COMPOSITION : Tissu Softshell, est un tissu en polyester avec finition hydrofuge, le matériau intérieur est une polaire et le intermédiaire est un imperméable respirant.



BLANC/GRIS



WARNING: DO NOT IRON THE REFLEX INSERTS!







# VESTES

## FREE MOTION gris foncé

Veste agréablement chaude et respirante. Matériau élastique avec un design tendance parfait. Idéal à porter comme couche intermédiaire. Structure intérieure douce pour un confort de port agréable.

- Poche poitrine et 2 poches latérales chacune avec un zip
- Longue fermeture éclair avec protection du menton

### COMPOSITION:


95% Polyester 5% élasthanne

Art. n° : 783/00/77/00

Tailles : XS-S-M-L-XL-XXL-XXXL



WARNING: DO NOT IRON THE REFLEX INSERTS!



GRIS FONCÉ / NOIR

## FREE MOTION gris clair

Veste agréablement chaude et respirante. Matériau élastique avec un design tendance parfait. Idéal à porter comme couche intermédiaire. Structure intérieure douce pour un confort de port agréable.

- Poche poitrine et 2 poches latérales chacune avec un zip
- Longue fermeture éclair avec protection du menton

### COMPOSITION:

95% Polyester 5% élasthanne

Art. n° : 783/00/77/00

Tailles : XS-S-M-L-XL-XXL-XXXL



Est. 1992



WOLF Line



WARNING: DO NOT IRON THE REFLEX INSERTS!



GRIS CLAIR / GRIS





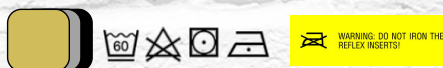
## WINTERTRUI pull-d'hiver

Pull agréablement chaud et fonctionnel avec col montant et demi-zip. Finition professionnelle avec côtes extensibles aux poignets et à l'ourlet pour un confort de port optimal et une apparence soignée. Ce pull-over convient à différents secteurs.

- léger et respirant
- 2 poches latérales et poche poitrine pratiques, chacune avec un zip

Tissu de qualité :  
68% polyester 2% mélange 30% polyacrylique

Art. n° : 801/00/78/00  
Tailles : XS-S-M-L-XL-XXL-XXXL



## SOFTSHELL JACKET

Cette veste Softshell en imperméable, coupe-vent et tissu respirant avec doublure polaire. Vous protège de manière optimale contre le vent et le froid. Le col a une doublure en polaire.

- Deux poches avant
- Deux poches intérieures avec zip
- Bandes de sécurité réfléchissantes
- Fermetures éclair étanches

Tissu de qualité : Soft shell, est un tissu en polyester avec finition hydrofuge, le matériau intérieur est une polaire et l'intermédiaire est un imperméable respirant.

Art. Non. 895/00/11/00 blanc / gris  
Tailles : XS-S-M-L-XL-XXL-XXXL



BLANC/GRIS





# VESTES

## POLAR FLEECE SOFTSHELL



Pull agréablement chaud et fonctionnel avec col montant et demi-zip. Finition professionnelle avec côtes extensibles aux poignets et à l'ourlet pour un confort de port optimal et une apparence soignée. Ce pull-over convient à différents secteurs.

- léger et respirant
- 2 poches latérales et poche poitrine pratiques, chacune avec un zip

Tissu de qualité :  
68% polyester 2% mélange 30% polyacrylique

Art. n° : 795/00/11/00 blanc / gris

Art. n° : 795/00/78/00 gris foncé / blanc

Tailles : XS-S-M-L-XL-XXL-XXXL



## SOFTSHELL BODY WARMER



Ce chauffe-corps Softshell en imperméable, coupe-vent et tissu respirant avec doublure polaire. Vous protège de manière optimale contre le vent et le froid. Une capuche assure une protection supplémentaire contre les éléments et le confort au travail, portez-le avec ou sans capuche et ajustez vous-même la taille avec l'élastique corde. Le col a une doublure en polaire.


- Capuche détachable
- Deux poches avant
- Deux poches intérieures avec zip
- Bandes de sécurité réfléchissantes
- Fermetures éclair étanches

Tissu de qualité : Softshell, est un tissu en polyester avec finition hydrofuge, le matériau intérieur est une polaire et l'intermédiaire est un imperméable respirant.

Art. No. 320/05/11/00 blanc / gris

Art. No. 320/05/78/00 gris / noir

Tailles : XS-S-M-L-XL-XXL-XXXL





# GILETS

## GILET sans manches



- Poches poitrine
- Deux grandes poches latérales à l'avant
- Longue fermeture éclair pour protéger le menton
- Fentes pour marteau ou ciseaux
- Bandes réfléchissantes à l'avant et à l'arrière

Tissu de qualité  
65% polyester - 35 % coton

Art. n° : 317/01/11/00 sans manches  
Art. n° : 324/01/11/00 avec pochettes  
Tailles : XS-S-M-L-XL-XXL-XXXL

 BLANC/GRIS



## GILET avec manches



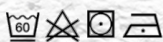
## GILET DE LABORATOIRE



Gilet de laboratoire classique doté d'un col cranté, de deux poches plaquées spacieuses et d'une poche poitrine, avec dos ventilé. Convient aux professionnels, écoles, travaux en entrepôt, laboratoire.

- Deux poches avant
- Poche pour smartphone

Tissu de qualité : 65% Polyester - 35% coton  
Art. Non. 631/01/11/00  
Tailles : XS-S-M-L-XL-XXL-XXXL

  BLANC

## GILET



Deux poches avant et deux poches poitrine avec compartiments, fermeture éclair, poche intérieure, dos allongé. Qualité supérieure.

Tissu de qualité : 65% Polyester - 35% coton  
Art. Non. 316/01/78/00 gris / noir  
Art. n° : 316/01/11/00 blanc  
Tailles : XS-S-M-L-XL-XXL-XXXL

  GRIS/NOIR





# SWEAT

---



## TORONTO sweat-shirt à capuche



La veste à capuche confortable au style moderne, coupée en longueur standard. Restez au chaud grâce à l'intérieur en polaire douce et à une capuche réglable pour un ajustement et une sensation confortables lorsque le temps se refroidit.

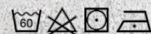
- Deux poches avant
- Poche de sécurité zippée dissimulée
- Capuche double épaisseur avec cordon de serrage
- Poignets et taille tricotés

Art. n° : 799/00/11/00 blanc / gris


Art. n° : 799/00/78/00 gris / noir

Art. n° : 799/0079/00 noir  **NOUVEAU**

COMPOSITION  
60% Coton - 40% Polyester  
Tailles : XS-S-M-L-XL-XXL-XXXL



 WARNING: DO NOT IRON THE REFLEX INSERTS!







# SWEAT




## SWEAT

Fabriqué à partir de tissu doux et d'un intérieur en polaire doux qui offre confort et chaleur toute la journée.

- Col rond et intérieur doux
- Taille et manche élastiques coudes

Art. n° : 791/00/79/00 NOIR  
 Art. n° : 791/00/11/00 BLANC  
 Art. n° : 791/00/77/00 GRIS  
 Art. n° : 791/00/66/00 BLEU MARIN

COMPOSITION  
 60% Coton - 40% Polyester  
 Tailles : S - M - L - XL - XXL - XXXL



## PULL DEMI-ZIP "ÉLITE"



Le sweat-shirt est fait d'un mélange coton-polyester doux et confortable. De plus tricoté sur le col, les poignets et le bas pour plus de confort et un bon maintien.

- bandes réfléchissantes
- coutures renforcées aux épaules et aux manches
- coutures contrastées
- poches avant avec fermeture éclair

Tissu de qualité :  
 70% coton, 30% polyester  
 Art. n° : 891/00/11/00 pull  
 Art. n° : 892/00/11/00 Pull demi-zip

COMPOSITION  
 60% Coton - 40% Polyester



## SWEAT ELITE







## PULL DEMI-ZIP "FASHION"

C'est une version moderne du sweat-shirt classique à demi-zip. Pull en maille fine avec fermeture éclair contrastée et bordure.

- Fermeture éclair plus courte
- Poignets et taille élastiqués
- Modèle de tricot semi-ouvert à la mode

Art. n° : 1792/00/11/00 blanc

Art. n° : 1792/00/77/00 gris

Tailles : S-M-L-XL-XXL-XXXL

COMPOSITION:

70% coton - 30% polyester



## SWEATER PULL DEMI-ZIP

Offre un confort et une chaleur optimaux contre le froid et le vent.

- Fermeture éclair courte
- Poignets et taille élastiqués

Art. n° : 792/00/11/00 blanc

Art. n° : 792/00/77/00 gris cendre

Art. n° : 792/00/66/00 bleu foncé

Art. n° : 792/00/79/00 noir

COMPOSITION

60% Coton - 40% Polyester







## PANTALON de JOGGING

### pantalon de jogging "RUNNER"



Pantalon de jogging élégant en polycoton offrant confort et durabilité. Doté d'une taille intérieure réglable et d'une taille et de chevilles élastiquées.

- Deux poches latérales et arrière
- Pantalon de jogging en maille à cordon de serrage

Art. n° : 254/00/11/00 blanc / gris

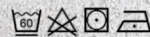


Art. n° : 254/00/79/00 noir / gris



#### COMPOSITION

60% Coton - 40% Polyester



⚠ WARNING: DO NOT IRON THE REFLEX INSERTS!

Est. 1992



**WOLF Line**



# T - SHIRTS


## T-SHIRT "PAINT BRUSH"



T-shirt confortable et robuste avec col rond et pincesaux imprimés.

Art. n° : 2790/00/11/00 manches courtes  
Art. n° : 3790/00/11/00 manches longues  
Tailles : S-M-L-XL-XXL-XXXL

COMPOSITION:  
100 % coton 180 g/m2



## T - SHIRT @ WORK




T-shirt col rond associant le couleurs contrastées contemporaines avec confort en coton de haute qualité.

- Coutures de couleur contrastée
- Coupe régulière

Art. n° : 786/00/44/00 beige / noir

Art. n° : 786/00/79/00 noir / gris

Art. n° : 786/00/11/00 blanc / gris



COMPOSITION:  
95% coton - 5% élasthanne










# T-SHIRT


## T-SHIRT

Le t-shirt classique à col rond allie tissu doux et confort du coton.  
Coupe ample décontractée et coupe droite en longueur standard.

Art. n° : 790/00/11/00 blanc 

Art. non : 790/00/77/00 gris 

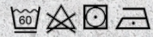
Art. n° : 790/00/66/00 bleu 

Art. non : 790/00/79/00 noir 

Tailles : S-M-L-XL-XXL-XXXL

### COMPOSITION


100 % Coton - 185 g/m2




## T-SHIRT AIR FIT

Ce t-shirt est conçu pour rester frais et sec pendant le travail intense.

Tissu de couleur contrastée sur les côtés

Art. n° : 789/21/00 blanc/gris 

Art. n° : 789/21/78/00 gris 

Tailles : S-M-L-XL-XXL-XXXL


### COMPOSITION


Airfit micro perfo





## POLO PIQUE

Conçu avec un tissu piqué de haute qualité avec un coton classique regarder. Respirant et confortable pour durer toute la journée.

Art. n° : 798/21/11/00 blanc 

Art. n° : 798/21/77/00 gris 

Art. n° : 798/21/66/00 bleu 

Art. n° : 798/21/79/00 noir 


Tailles : S-M-L-XL-XXL-XXXL



32

### COMPOSITION

100% Coton







# CHAUSSURES DE SÉCURITÉ





# CHAUSSURES DE SÉCURITÉ



## MARATHON S1PS SR

- Modèle sportif
  - Confort et légèreté
  - Détails réfléchissants
  - Protection de semelle en Kevlar
- Tailles 38 - 47 (EU)



## JOGGER S3

- Système de laçage à disque FIT SYSTEM
  - Protection de semelle en Kevlar
  - Semelle antidérapante et protection des orteils en polyester
  - Grand confort, déperlant et respirant
- Tailles 36-47 (EU)



## SMASH S3

- Cuir hydrofuge
  - Tissu SANY-DRY® 100 % polyester
  - Semelle en polyuréthane double densité
- Tailles 38 - 47(EU)



## PENTURA LOW S1 P

- Système de laçage à disque FIT SYSTEM
  - Protection de semelle en Kevlar
  - Semelle antidérapante et protection des orteils en polyester
  - Grand confort, déperlant et respirant
- Tailles: 38-39-40-41-42-46-47



## PENTURA HIGH S1 P

- Modèle haut
  - Protection de semelle en Kevlar
  - Semelle antidérapante et protection des orteils en polyester
  - Grand confort, déperlant et respirant
- Tailles: 38-39-40-41-42-46 (EU)



## RUNNER S1 P

- Système de laçage à disque FIT SYSTEM
  - Protection de semelle en Kevlar
  - Semelle antidérapante et bout renforcé en polyester
  - Grand confort, hydrofuge et respirant
- Tailles 38 - 47 (EU)

**DISPONIBLE À PARTIR DE MAI 2024**



## AIRBORN HIGH S3S FO SR

- Système de laçage à disque FIT SYSTEM
  - Modèle sportif
  - Confort et légèreté
  - Détails réfléchissants
  - Protection de semelle en Kevlar
- Tailles 38-47 (EU)



## AIRPLAY S3S FO SR

- Modèle haut à lacets
  - Polyuréthane double densité
  - Semelle antidérapante et protection des orteils en fibre de verre
- Tailles : 39 - 47 (EU)



## AIRBORN LOW S3S FO SR

- Système de laçage à disque FIT SYSTEM
  - Modèle sportif
  - Confort et légèreté
  - Détails réfléchissants
  - Protection de semelle en Kevlar
- Tailles 38-47 (EU)





# CHAUSSURES DE SÉCURITÉ



## PREVEZA S1 P SRC

- Doublures respirantes
  - BOUCHON EN FIBRE DE VERRE, fibre de verre non métallique résistant à 200 J
  - Polyuréthane/TPU
- Tailles : 38 - 48 (EU)



## CONFERENCE S3S FO SR

- Chaussures sportives haut modèle
- Fabriqué en nubuck hydrofuge
- Equipé d'une doublure respirante et antibactérienne
- Tailles : 36 - 47 (EU)



## ROSTER

- Chaussures sportives, modèle bas
- Fabriqué en nubuck hydrofuge
- Equipé d'une doublure respirante et antibactérienne
- Tailles : 36 - 47 (EU)



## HARDY ESD S3S FO SR

- Semelle intérieure en matériau respirant
  - Semelle intérieure absorbant la transpiration
  - Tige sans couture
  - Matériau extérieur respirant
  - Renfort supplémentaire au niveau des orteils
- Tailles : 36 - 48 (EU)



## CHARGER S3 SRC

- Semelle intérieure antibactérienne
  - Matériau extérieur respirant
  - Renfort supplémentaire au niveau des orteils
  - Système d'ajustement Boa®
  - Doublures durables
- Tailles : 35 - 48 (EU)



## EXAGON S3S FO SR

- TECHSHELL, tissu innovant et extrêmement robuste, résistant à l'abrasion et à la déchirure, hydrofuge et respirant.
  - Polyuréthane/TPU à faible résistance électrique
- Tailles : 35 - 48 (EU)



## ALEGRO ESD S1 P YELLOW LOW

- Chaussure basse de sport aérée et moderne en cuir suédé de vache et adaptée à une utilisation dans un environnement sec au travail ainsi qu'aux activités de plein air pendant les loisirs.
  - La variante de sécurité S1P est équipée d'un embout et d'une plaque en acier.
- Tailles : 36 - 48 (EU)



## NEW IONIAN

- Modèle haut à lacets
  - Polyuréthane double densité
  - Semelle antidérapante et protection des orteils en fibre de verre
- Tailles : 39 - 47 (EU)



## NEW ADRIATIC

- Modèle bas à lacets
  - Polyuréthane double densité
  - Semelle antidérapante et protection des orteils en fibre de verre
- Tailles : 39 - 47 (EU)



## WHITE S2 MOCCASIN

- Chaussures blanches, bien lavables et antistatiques.
  - Semelle intérieure avec teneur en charbon actif (absorbe la transpiration et élimine les odeurs)
- Tailles : 36 - 48 (EU)





# CHAUSSURES DE SÉCURITÉ



## RE-BOTTLE ESD S3

- TEXPET déperlant, tissu écologique 100% PET
  - Polyuréthane/TPU avec granulés de caoutchouc recyclé et faible résistance électrique
- Tailles : 35 - 48 (EU)



## SKILL ESD S3 SRC

- Tissu recyclé RE PET hydrofuge mélangé à du polyamide haute ténacité
  - Plaque PEP de protection en polyéthylène - Zéro perforation avec faible résistance électrique
- Tailles : 36 - 48 (EU)



## CELSIUS S1 P SRC

- ECO-TECH, semelle intérieure POLY-VERTE anatomique, antistatique, trouée, parfumée, douce et confortable.
  - La couche supérieure en tissu absorbe l'humidité et garde le pied toujours au sec
- Tailles : 36 - 48 (EU)



## MONNALISA S3 SRC

- Tissu 100% polyester, résistant aux échelles, respirant, il absorbe et libère l'humidité, résistant à l'abrasion
  - Polyuréthane/TPU avec granulés de caoutchouc recyclé
- Tailles : 35 - 41 (EU)



## SLAVIN 01 SRC FO

- Cuir suédé et tissu respirant
  - Tissu SANY-DRY® 100% polyester, tridimensionnel, respirant, absorbe et évacue l'humidité, résistant à l'abrasion
- Tailles : 37 - 47(EU)

## CHAUSSURES NON DE SÉCURITÉ



## KOBLET 02 SRC FO


- Tissu 100% polyester, résistant aux échelles, respirant, il absorbe et libère l'humidité, résistant à l'abrasion
  - Polyuréthane/TPU avec granulés de caoutchouc recyclé
- Tailles : 36 - 47 (EU)




# ACCESSOIRES

## SAC À DOS WOLF *Line*

- Extérieur durable avec un revêtement résistant à l'eau pour aider à garder vos affaires au sec.
- Sac à dos avec compartiment isotherme et poche latérale pour boissons en canette.
- Sa conception durable comprend un compartiment principal spacieux et un espace de rangement rembourré et sécurisé pour ordinateur portable
- Coussin rembourré doux pour un confort de port optimal.


Art. non: 140/10/78/00  gris clair

Art. non: 140/10/79/00  noir



## TABLIER WOLF *Line*


- Ceci est fait de nylon castor de haute qualité avec revêtement imperméable.
- Un grand compartiment pour plus d'espace de rangement.


Art. non: 139/05/11/00  BLANC/GRIS




## POCHETTES DE MATÉRIEL WOLF *Line*

- Cette extension de sac à outils pour pantalon peut-elle être utilisée des deux côtés ? attachez-les simplement à la ceinture.
- Compartiment différent pour votre espace de rangement.

Art. non: 138/01/11/00 blanc 

Art. non: 138/01/78/00 gris 

Art. non: 138/01/12/00 graffiti 







## ACCESSOIRES

### GENOUILLÈRES WOLF Line



- Conforme à la norme EN 14404 : 2010
- Fournit une protection optimale et des genouillères fonctionnelles.
- Fabriqué en mousse de polyéthylène
- Extra léger et facile d'entretien

Art. non : 114/450

### CHAUSSETTES WOLF Line



- Chaussettes légères offrant un confort supérieur.
- Chaussettes de travail sans couture, talon renforcé et double semelle
- Élastique étendu pour éviter la tension du bas de la jambe
- Coton Coolmax pour une humidité constante, sèche et aérée

Art. n° : 150/3942/11 Taille: 39-42 150/4346/11 Taille: 43-46 blanc / gris  
 Art. n° : 150/3942/78 Taille: 39-42 150/4346/78 Taille: 43-46 gris / noir  
 Art. n° : 150/3942/79 Taille: 39-42 150/4346/79 Taille: 43-46 noir / gris



### COMFORT ERGO CEINTURES



- Ceinture tissée robuste dotée d'une boucle en métal avec une finition mate brossée pour un toucher plus doux et élégant.
- Fermeture par pince réglable en continu sur la boucle.

Art. n° : 157/11/115  blanc  
 Art. n° : 157/78/115  gris  
 Art. n° : 157/79/115  noir

### COMFORT ERGO STRETCH CEINTURES



- Ceinture tissée robuste dotée d'une boucle en métal avec une finition mate brossée pour un toucher plus doux et élégant.
- Fermeture par pince réglable en continu sur la boucle.

Art. n° : 156/11/115  blanc  
 Art. n° : 156/78/115  gris  
 Art. n° : 156/79/115  noir





**WOLF Line**  
Authentic work wear



# **WOLF Line**

Authentic workwear



[www.wolfline.eu](http://www.wolfline.eu)

Votre distributeur



SECURITY PRODUCTS nv  
Nijverheidsstraat 2C - 1800 Vilvoorde  
Belgium  
Tel: +32 2 466 59 62  
[info@wolfline.eu](mailto:info@wolfline.eu)